



アンケート結果のご報告… P6

アンケートご協力ありがとうございました。

株主総会の模様 …………… P7

展示会情報…………… P8

第87期上期に出展した展示会について

第87期 第2四半期報告書

平成21年4月1日～平成21年9月30日

目次

| | |
|-------------|-----|
| 株主の皆様へ | 1 |
| 財務諸表（連結） | 2・3 |
| 連結子会社 | 3 |
| 連結業績の推移 | 3 |
| 財務諸表（単体） | 4 |
| 単体業績の推移 | 4 |
| 株式の状況 | 5 |
| 配当の基本方針と実績 | 5 |
| アンケート結果のご報告 | 6 |
| 株主総会の模様 | 7 |
| 展示会情報 | 8 |
| インターネットIR情報 | 9 |

※本報告書に記載の金額は、百万円未満の端数を切り捨てて表示しております。

社内自動販売機による防災対策！

災害発生直後は被災者の救援・救護活動に係る物品調達は難しく、日頃から備蓄が不可欠です。リスクマネジメント室では「備蓄マニュアル」に基づき社内での災害時対応の防災備蓄を進めております。

本社では、災害時には停電になった場合でも、専用キーによる人的操作で商品が取り出せる飲料自販機（ダイドー）なども「災害救援ベンダー」として導入いたしました。



会社の概要

会社の概況（平成21年9月30日現在）

| | |
|--------|------------------------|
| 商号 | 第一実業株式会社 |
| 本社 | 東京都千代田区二番町11番19号 |
| 設立 | 昭和23年8月12日 |
| 資本金 | 51.05億円 |
| 支店 | 大阪、名古屋、札幌、東北（仙台）、広島、福岡 |
| 他国内事業所 | 静岡、北関東（熊谷） |
| 海外事業所 | 支店1 |
| 国内子会社 | 6社 |
| 海外子会社 | 16社 |

当社の従業員の状況

| 従業員数 | 前期末比増減 | 平均年齢 | 平均勤続年数 |
|------|--------|-------|--------|
| 444名 | +8名 | 37.7才 | 11.9年 |

当社グループの従業員数

| 従業員数 | 前期末比増減 |
|------|--------|
| 970名 | -28名 |

役員（平成21年9月30日現在）

| | |
|------------|------|
| 代表取締役社長 | 矢野邦宏 |
| 取締役 | 下田正伸 |
| 代表取締役専務取締役 | 中川義晴 |
| 常務取締役 | 梅村達男 |
| 常務取締役 | 小西幸雄 |
| 取締役 | 杉浦道明 |
| 取締役 | 山片康司 |
| 取締役 | 小椋隆典 |
| 取締役 | 山中義英 |
| 取締役 | 高田徹 |
| 取締役 | 津田徹 |
| 取締役 | 木本創 |
| 取締役 | 吉田寛 |
| 取締役 | 高井潤三 |
| 常勤監査役 | 武居功 |
| 監査役 | 新本尚文 |
| 監査役 | 照井毅 |
| 監査役 | 金本澄男 |

名古屋事業本部長
兼名古屋支店長
DAIICHI JITSUGYO
(AMERICA), INC.取締役社長

産業機械・航空事業本部長

エレクトロニクス事業本部長

DAIICHI JITSUGYO ASIA PTE.LTD.取締役社長

上海一実貿易有限公司董事長

第一実業（香港）有限公司董事長

大阪事業本部長

兼大阪支店長

プラント・エネルギー
事業本部長

経理本部長

エレクトロニクス事業本部長

大阪事業本部副部長

総務本部長

（社外監査役）

（社外監査役）

株主の皆様へ

株主の皆様におかれましては、ますますご清栄のこととお慶び申し上げます。

平素は格別のご支援を賜り厚くお礼申し上げます。

当社グループは平成21年9月30日をもちまして第87期第2四半期(平成21年4月1日から平成21年9月30日まで)の決算が終了いたしましたので、ここにその概況等をご報告申し上げます。

当第2四半期におけるわが国経済は、米国発の金融危機による世界的な経済悪化の影響が根強く、内外の景気対策や在庫調整の進展により輸出、生産の一部に回復の兆しが見え始めたものの、雇用・所得環境の悪化による個人消費の落込み、企業収益の悪化や厳しい資金調達環境を背景に企業の設備投資の低迷など、依然として厳しく先行き不透明な状況となっております。

このような状況の中で、当社グループは、目標の達成に全力をあげて営業展開を図ってまいりましたが、未曾有の景気低迷により顧客企業の設備投資抑制が相次ぎ、プラント設備、電子・情報通信関連やプラスチック関連など広範な納入先業種で受注・売上とも低調に推移いたしました。

当社は、創業以来60年を経て大きな変革の年に直面しております。次の時代へ向けて、また、世の中の変化に対してどのように変革すべきかが問われる年であります。そこで、経営戦略の一つであるグローバル経営の中で、より良い収益を目指して事業展開をしていくために、海外4軸体制の事業インフラの充実を図り、国内事業との協業をさらに進めております。現地・現場においてよりスピーディにお取引先のニーズに応えられるよう、資金運用の効率化のための現地法人の設立、組織の変革、充実を継続してまいります。

大変厳しい経営環境の中ではありますが、この動きを止める事無く当社の次の発展のために、当社グループ全役職員は、全社一丸となって、収益基盤の再構築を目指してまいります。株主の皆様におかれましては、引き続き一層のご支援を賜りますようお願い申し上げます。

平成21年11月

取締役社長

矢野邦宏



財務諸表（連結）

連結貸借対照表

（単位：百万円）

| 科目 | 第86期 | 第86期第2四半期 | 第87期第2四半期 |
|--------------|--------------|--------------|--------------|
| | 平成21年3月31日現在 | 平成20年9月30日現在 | 平成21年9月30日現在 |
| 資産の部 | | | |
| 流動資産 | 56,959 | 65,420 | 48,628 |
| 固定資産 | 7,107 | 7,993 | 7,284 |
| 有形固定資産 | 1,665 | 1,779 | 1,755 |
| 無形固定資産 | 200 | 231 | 161 |
| 投資その他の資産 | 5,240 | 5,982 | 5,367 |
| 資産合計 | 64,066 | 73,414 | 55,912 |
| 負債の部 | | | |
| 流動負債 | 41,496 | 49,492 | 33,725 |
| 固定負債 | 876 | 1,045 | 857 |
| 負債合計 | 42,372 | 50,538 | 34,582 |
| 純資産の部 | | | |
| 株主資本 | 21,656 | 21,996 | 21,063 |
| 資本金 | 5,105 | 5,105 | 5,105 |
| 資本剰余金 | 3,791 | 3,792 | 3,790 |
| 利益剰余金 | 14,985 | 15,321 | 14,393 |
| 自己株式 | △2,225 | △2,223 | △2,225 |
| 評価・換算差額等 | △263 | 573 | △38 |
| その他有価証券評価差額金 | 51 | 697 | 231 |
| 繰延ヘッジ損益 | △8 | △8 | 0 |
| 為替換算調整勘定 | △306 | △115 | △270 |
| 新株予約権 | — | — | 5 |
| 少数株主持分 | 300 | 306 | 299 |
| 純資産合計 | 21,694 | 22,875 | 21,329 |
| 負債・純資産合計 | 64,066 | 73,414 | 55,912 |

連結損益計算書

（単位：百万円）

| 科目 | 第86期 | 第86期第2四半期 | 第87期第2四半期 |
|--------------|---------------------------|---------------------------|---------------------------|
| | 自平成20年4月1日 至平成21年3月31日 | 自平成20年4月1日 至平成20年9月30日 | 自平成21年4月1日 至平成21年9月30日 |
| 売上高 | 127,285 | 76,801 | 35,182 |
| 売上原価 | 112,997 | 68,304 | 30,380 |
| 売上総利益 | 14,287 | 8,496 | 4,802 |
| 販売費及び一般管理費 | 11,394 | 6,066 | 5,032 |
| 営業利益 | 2,893 | 2,430 | △230 |
| 営業外収益 | 491 | 291 | 127 |
| 営業外費用 | 291 | 160 | 110 |
| 経常利益 | 3,092 | 2,561 | △212 |
| 特別利益 | 7 | 4 | 3 |
| 特別損失 | 44 | 68 | 14 |
| 税金等調整前当期純利益 | 3,055 | 2,497 | △222 |
| 法人税、住民税及び事業税 | 1,259 | 1,075 | 20 |
| 法人税等調整額 | 359 | 61 | 182 |
| 少数株主利益 | 51 | 30 | 7 |
| 当期純利益 | 1,384 | 1,330 | △434 |

連結キャッシュ・フロー計算書

（単位：百万円）

| 科目 | 第86期 | 第86期第2四半期 | 第87期第2四半期 |
|---------------------|---------------------------|---------------------------|---------------------------|
| | 自平成20年4月1日 至平成21年3月31日 | 自平成20年4月1日 至平成20年9月30日 | 自平成21年4月1日 至平成21年9月30日 |
| 営業活動によるキャッシュ・フロー | 8,526 | 4,752 | △2,594 |
| 投資活動によるキャッシュ・フロー | △592 | △481 | 2,504 |
| 財務活動によるキャッシュ・フロー | △2,985 | △1,926 | △1,472 |
| 現金及び現金同等物に係る換算差額 | △241 | △33 | 42 |
| 現金及び現金同等物の増減額 | 4,706 | 2,310 | △1,520 |
| 現金及び現金同等物の期首残高 | 7,575 | 7,575 | 12,282 |
| 新規連結に伴う現金及び現金同等物増加高 | — | — | 72 |
| 現金及び現金同等物の期末残高 | 12,282 | 9,886 | 10,833 |

（注）当連結財務諸表は、3頁に記載の13社を連結して作成しております。他の子会社および関連会社は、いずれも小規模会社であり、連結財務諸表に重要な影響を及ぼしておりませんので、連結の範囲に含めておりません。

連結貸借対照表

売上高の減少に伴い売上債権が減少したことなどにより、総資産は前年度末に比べて82億円減少いたしました。

連結損益計算書

売上高は前年同期に比べ54.2%減少いたしました。経費を大幅に削減したものの、粗利の減少をカバーしきれず、遺憾ながら営業損失の計上を余儀なくされました。

連結キャッシュ・フロー計算書

営業キャッシュ・フローの減少を投資キャッシュ・フローで賄ったものの、借入金返済などによる財務キャッシュ・フローの減少があったため、現金及び現金同等物は、前年度末に比べて15億円減少いたしました。

連結株主資本等変動計算書 (自 平成21年4月1日 至 平成21年9月30日)

(単位：百万円)

| | 株主資本 | | | | | 評価・換算差額等 | | | 新株予約権 | 少数株主持分 | 純資産合計 |
|-------------------------------------|-------|-------|--------|--------|--------|----------|-----------|----------|-------|--------|--------|
| | 資本金 | 資本剰余金 | 利益剰余金 | 自己株式 | 株主資本合計 | その他の評価差額 | 繰り延べヘッジ損益 | 為替換算調整勘定 | | | |
| 平成21年3月31日残高 | 5,105 | 3,791 | 14,985 | △2,225 | 21,656 | 51 | △8 | △306 | — | 300 | 21,694 |
| 四半期連結累計期間の変動額 | | | | | | | | | | | |
| 剰余金の配当 | | | △182 | | △182 | | | | | | △182 |
| 四半期純損益 | | | △434 | | △434 | | | | | | △434 |
| 自己株式の取得 | | | | △3 | △3 | | | | | | △3 |
| 自己株式の処分 | | △0 | | 2 | 1 | | | | | | 1 |
| 連結子会社増加に伴う増加高 | | | 24 | | 24 | | | | | | 24 |
| 株主資本以外の項目の 四半期連結累計期間の 変動額(純額) | | | | | — | 180 | 9 | 35 | 5 | △1 | 228 |
| 四半期連結累計期間の変動額合計 | — | △0 | △591 | △0 | △593 | 180 | 9 | 35 | 5 | △1 | △364 |
| 平成21年9月30日残高 | 5,105 | 3,790 | 14,393 | △2,225 | 21,063 | 231 | 0 | △270 | 5 | 299 | 21,329 |

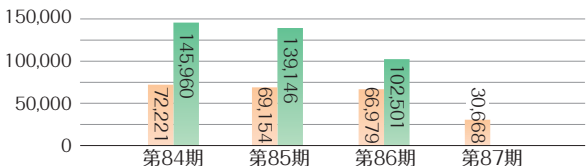
連結子会社

| 会社名 | 資本金 百万円 | 議決権比率 % | 主要な事業内容 |
|---------------------------------------|-------------------|------------|---------------------|
| 株式会社第一メカテック | 160 | 100 | 機械等の技術開発・サービス |
| 株式会社DJTECH | 80 | 100 | ばんだ印刷検査装置等の開発・製造・販売 |
| 第一実業ビスウィル株式会社 | 100 | 100 | 外観検査装置等の開発・製造 |
| DAIICHI JITSUGYO (AMERICA), INC. | 581 (US\$ 400万) | 100 | 産業用各種機械器具の販売 |
| D J K E U R O P E G M B H | 4 (EUR25千) | 100 | 産業用各種機械器具の販売 |
| 上海一実貿易有限公司 | 115 (US\$ 400万) | 100 | 産業用各種機械器具の販売 |
| 第一実業(香港)有限公司 | 194 | 100 | 産業用各種機械器具の販売 |
| 第一実業(広州)貿易有限公司 | 255 (HK\$ 1,948万) | 100 | 産業用各種機械器具の販売 |
| DAIICHI JITSUGYO ASIA PTE. LTD. | 317 | 100 | 産業用各種機械器具の販売 |
| DAIICHI JITSUGYO (THAILAND) CO., LTD. | 34 (BHT1,000万) | 49 | 産業用各種機械器具の販売 |
| DAIICHI JITSUGYO (MALAYSIA) SDN. BHD. | 59 (RM150万) | 100 | 産業用各種機械器具の販売 |
| DAIICHI JITSUGYO (PHILIPPINES), INC. | 32 (PHP9,675千) | 100 | 産業用各種機械器具の販売 |
| P T . D J K I N D O N E S I A | 28 (US\$ 30万) | 100 | 産業用各種機械器具の販売 |

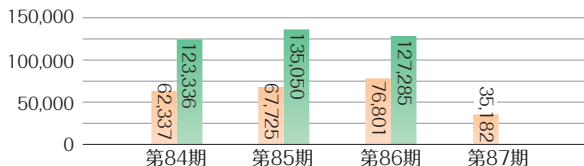
連結業績の推移

■：第2四半期 ■：通期

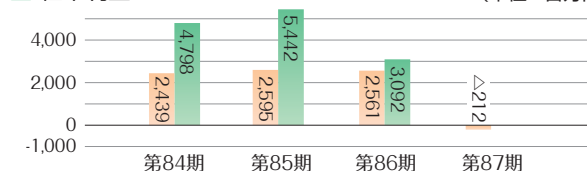
■ 受注高 (単位：百万円)



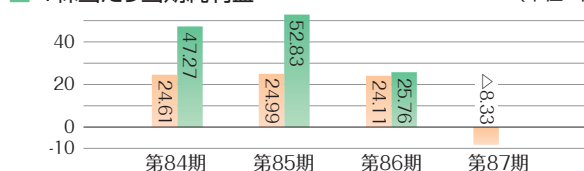
■ 売上高 (単位：百万円)



■ 経常利益 (単位：百万円)



■ 1株当たり当期純利益 (単位：円)



財務諸表（単体）

貸借対照表

（単位：百万円）

| 科目 | 第86期 | 第86期第2四半期 | 第87期第2四半期 |
|--------------|--------------|--------------|--------------|
| | 平成21年3月31日現在 | 平成20年9月30日現在 | 平成21年9月30日現在 |
| 資産の部 | | | |
| 流動資産 | 50,157 | 58,445 | 42,332 |
| 固定資産 | 9,254 | 9,859 | 9,941 |
| 有形固定資産 | 1,404 | 1,509 | 1,483 |
| 無形固定資産 | 24 | 23 | 23 |
| 投資その他の資産 | 7,825 | 8,326 | 8,434 |
| 資産合計 | 59,411 | 68,305 | 52,273 |
| 負債の部 | | | |
| 流動負債 | 39,742 | 47,846 | 32,546 |
| 固定負債 | 695 | 864 | 667 |
| 負債合計 | 40,437 | 48,710 | 33,213 |
| 純資産の部 | | | |
| 株主資本 | 18,930 | 18,905 | 18,822 |
| 資本金 | 5,105 | 5,105 | 5,105 |
| 資本剰余金 | 3,791 | 3,792 | 3,790 |
| 利益剰余金 | 12,259 | 12,231 | 12,152 |
| 自己株式 | △2,225 | △2,223 | △2,225 |
| 評価・換算差額等 | 43 | 688 | 233 |
| その他有価証券評価差額金 | 52 | 697 | 233 |
| 繰延ヘッジ損益 | △8 | △8 | 0 |
| 新株予約権 | — | — | 5 |
| 純資産合計 | 18,974 | 19,594 | 19,059 |
| 負債・純資産合計 | 59,411 | 68,305 | 52,273 |

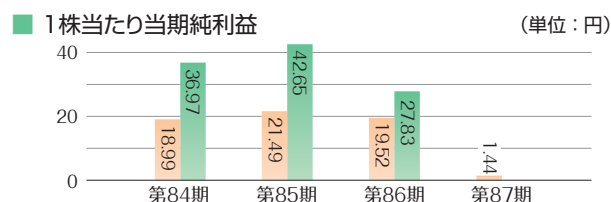
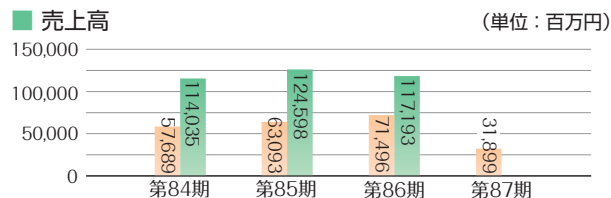
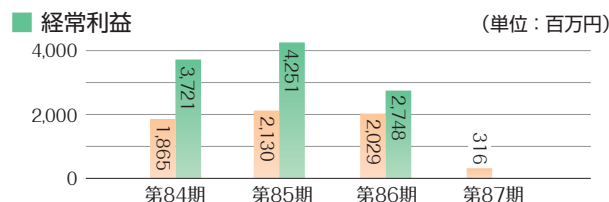
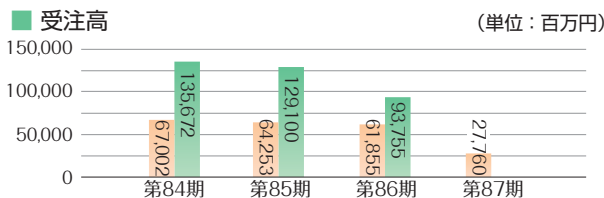
損益計算書

（単位：百万円）

| 科目 | 第86期 | 第86期第2四半期 | 第87期第2四半期 |
|--------------|---------------------------|---------------------------|---------------------------|
| | 自平成20年4月1日 至平成21年3月31日 | 自平成20年4月1日 至平成20年9月30日 | 自平成21年4月1日 至平成21年9月30日 |
| 売上高 | 117,193 | 71,496 | 31,899 |
| 売上原価 | 107,398 | 65,685 | △28,541 |
| 売上総利益 | 9,794 | 5,810 | 3,357 |
| 販売費及び一般管理費 | 7,370 | 3,974 | △3,154 |
| 営業利益 | 2,423 | 1,836 | 202 |
| 営業外収益 | 608 | 343 | 167 |
| 営業外費用 | 284 | 150 | △54 |
| 経常利益 | 2,748 | 2,029 | 316 |
| 特別利益 | 5 | 2 | — |
| 特別損失 | 40 | 66 | 5 |
| 税引前当期純利益 | 2,712 | 1,965 | 310 |
| 法人税、住民税及び事業税 | 1,054 | 875 | △21 |
| 法人税等調整額 | 162 | 13 | △215 |
| 当期純利益 | 1,495 | 1,076 | 74 |

単体業績の推移

■：第2四半期 ■：通期



株式の状況 (平成21年9月30日現在)

株式の状況

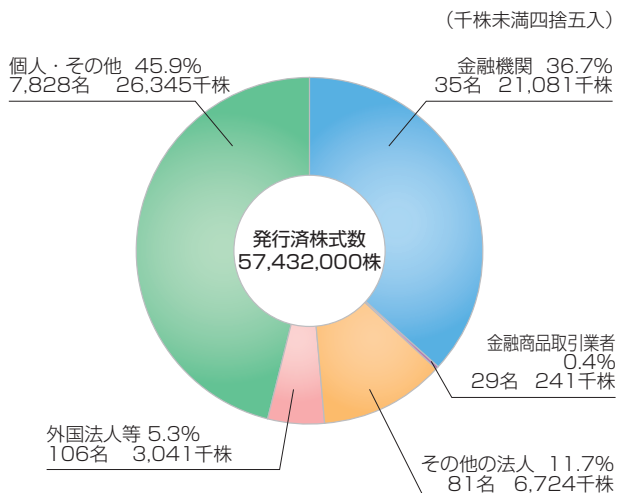
| | |
|----------|-----------------------|
| 発行可能株式総数 | 160,000,000株 |
| 発行済株式の総数 | 57,432,000株 |
| 1単元の株式数 | 1,000株 |
| 株主数 | 8,079名 (前期末比167名減) |

大株主

| 株主名 | 持株数 千株 | 出資比率 % |
|---------------------------|-----------|-----------|
| 株式会社みずほコーポレート銀行 | 2,557 | 4.91 |
| 株式会社三井住友銀行 | 2,554 | 4.90 |
| 株式会社三菱東京UFJ銀行 | 2,554 | 4.90 |
| 日本興亜損害保険株式会社 | 2,535 | 4.87 |
| 株式会社りそな銀行 | 1,691 | 3.25 |
| 日本トラスティ・サービス信託銀行株式会社(信託口) | 1,557 | 2.99 |

※出資比率の算定に際し、発行株式総数から自己株式5,336千株を控除しております。

発行済株式の所有者別状況



(注)「個人・その他」には自己株式5,336千株(9.3%)を含んでおります。

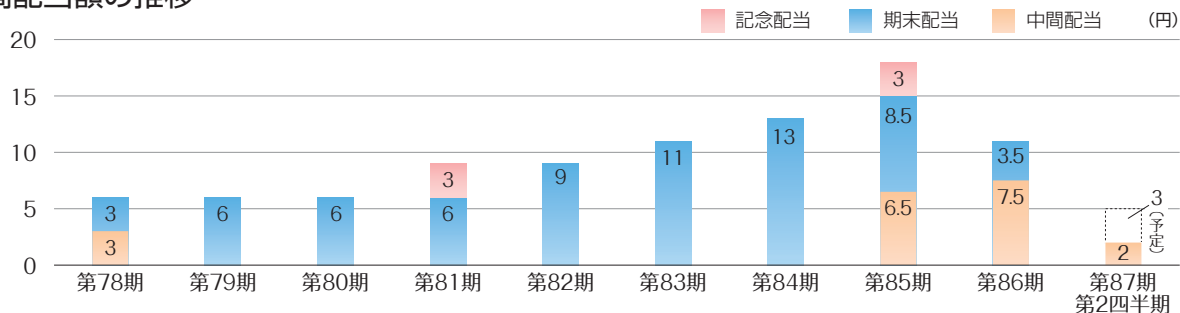
配当の基本方針と実績

当社は、株主に対する利益還元を経営の重要政策の一つとして位置づけており、業績に応じた適正な配当を実施することを基本方針としております。当面の配当性向としては、単体利益に対し、30%~50%を目処に考えております。

また、内部留保金につきましては、中長期的展望に立って、成長が期待できる新事業・新商権の開発および海外拠点の拡充のために効率的に活用していく所存です。

当期の中間配当につきましては、通期の業績予想および配当性向などを考慮し、1株につき2円とさせていただきます。

年間配当額の推移



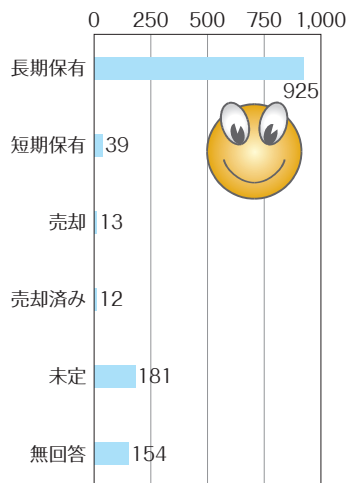
アンケート結果のご報告

アンケートにご協力いただきありがとうございました。

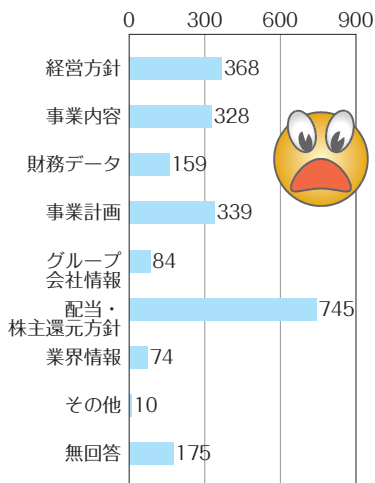
第86期報告書でのアンケートにご協力いただき、誠にありがとうございました。

貴重なご意見・ご要望を真摯に受け止め、今後の活動に活かし、株主の皆様のご期待に添えるよう努力してまいります。

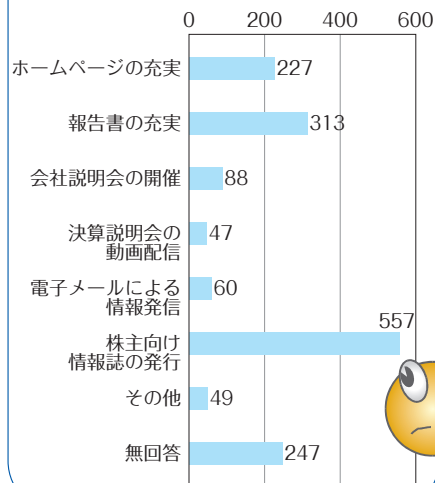
Q.今後、当社の株式についてどのような方針をお持ちですか？



Q.今後、どのような情報をお知りになりたいですか？



Q.今後の当社の情報提供およびIR活動についてどのようなことを望まれますか？



皆様のご意見を参考に「報告書」を改善いたしました。

今後も株主の皆様がお知りになりたい情報をできる限り分かりやすくお伝えし、より良いコミュニケーションツールとしてお役立ていただけるように努力してまいります。

ご意見・ご要望がございましたら、お気軽にお寄せください。
当社ホームページのお問合せフォームからもアクセスできます。

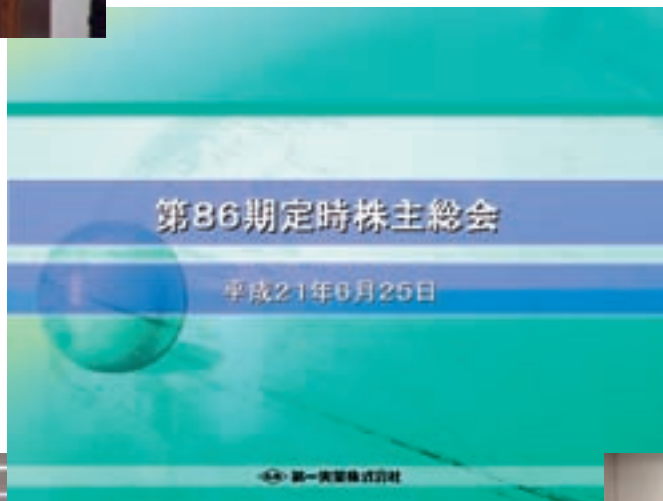
<http://www.djk.co.jp/>

株主総会の模様



平成21年6月25日（木） 定時株主総会を開催いたしました。

今回のアンケート結果より東京で開催される総会に出席できない株主様から開催日時や会場の変更などのご要望をいただきました。現段階では、会場変更、追加に関して対応いたしかねますが、少しでも総会の雰囲気をお伝えできればと思います。会場の様子を掲載いたしました。



会場：東京本社2階会議室

展示会情報

当社では、お客さまに新製品や新技術を知っていただくために、イベントや展示会への出展などを積極的におこなっております。

【第1回メドテックジャパン

医療機器デザインおよび製造技術に関する展示会・国際会議】へ出展いたしました。

開催日 平成21年4月7日～8日 **開催場所** パシフィコ横浜

カテーテル製造に関わる機器メーカーの米国MSI社 (Machine Solutions Inc.) と SEBRA社の商品を中心に出展しました。医療機器では初の展示会にもかかわらず、2日間とも当社ブースには、DJK社員、メーカー担当者で対応できないほど来場がありました。日本市場でもかなりの認知度があり、また装置として注目されているという事が確認できました。特にMSI社製装置の中で注目されていた装置は、バルーン成形機と新製品であるレーザー溶着機であり、またSEBRA社製装置に関しても、カテーテル製造用途以外の用途で多数の来場者に興味を持っていただけました。その結果、上記の通り既存の客先を含め多数の見積依頼やサンプルテストの依頼を受けることができ、展示会の開催はお客さまからご好評をいただきました。



【 JISSO PROTEC 2009

実装プロセステクノロジー展】

へ出展いたしました。

開催日 平成21年6月3日～5日 **開催場所** 東京ビッグサイト

パナソニックファクトリーソリューション株式会社(PFSC)と共同して【JISSO PROTEC2009 (実装プロセステクノロジー展) =東京ビッグサイト】に出展いたしました。JISSO PROTEC展全体で28,000名のお客さまをお迎えし、PFSCブースでは『今を乗り切るモノづくり、将来に備えるモノづくり』をコンセプトに、最新の実装装置である「NPM」などを展示いたしました。「在庫削減、コスト削減、生産性向上、CO2削減」の訴求ポイントでご来場いただいたお客さまの心を掴み、引き合い入手～受注に向けて大きな成果を上げることができました。

【PV Japan2009】

へ出展いたしました。

開催日 平成21年6月24日～26日 **開催場所** 幕張メッセ

薄膜Si (シリコン) タンデム型太陽電池パネルを製造できるパイロットプラント「DJK-200」を出展いたしました。当社として太陽電池パネルの販売、二次電池製造設備で実績があり、これに太陽電池での発電事業、パネル製造ラインの販売の実績をつけ、国内外で高まる太陽電池に関わるあらゆるニーズに対応できる組織を作り、新エネルギーでの事業化を目指しております。客先並びに当社双方にリスクの少ないパイロットプラントというコンセプトは目の付け所が良いとの評価を多数いただきました。現在も継続している商談が幾つか入手でき、展示会への出展は、お客さまからご好評をいただきました。

最新の展示会情報は、当社ホームページに掲載しています。 <http://www.djk.co.jp/>

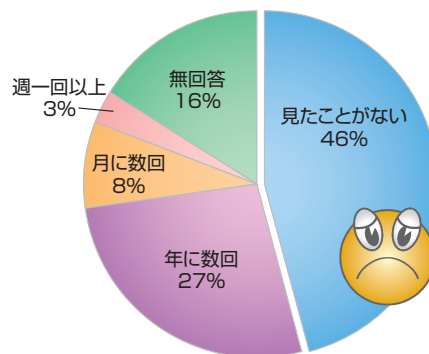


インターネットIR情報

当社のホームページでは、投資家の皆様に向けた最新のIR情報や各種レポートをご覧ください。

アンケート結果

Q. 当社のホームページをどの程度ご覧になりますか



① プレスリリース

最近、新しく発表した内容がここから分かります。

② IR資料

決算短信、有価証券報告書、ファクトブックなどを掲載しています。

③ IRカレンダー

決算発表の日程や説明会の日程などを掲載しています。

④ 個人投資家の皆様へ

会社概要から取扱い製品など第一実業について説明する資料を用意しました。

株主メモ

事業年度 毎年4月1日から翌年3月31日まで
剰余金の配当の基準日 3月31日（期末配当）9月30日（中間配当）
定時株主総会 毎年6月開催
公告方法 電子公告（<http://www.djk.co.jp/>）
但し、事故その他やむを得ない事由によって電子公告による公告ができない場合は、東京都において発行する日本経済新聞に掲載する。

証券コード 8059
株主名簿管理人 東京証券代行株式会社
〒100-0004
東京都千代田区大手町二丁目6番2号（日本ビル4階）
〒168-8522
東京都杉並区和泉二丁目8番4号
東京証券代行株式会社 事務センター
☎0120-49-7009

郵便物送付先（連絡先）
取次事務は、中央三井信託銀行株式会社の本店および全国各支店で行っております。

- ・住所変更・単元未満株式の買取・買増等のお申し出先について
お取引口座のある証券会社にお申し出ください。ただし、特別口座に記録された株式に係る各種手続きにつきましては、特別口座の口座管理機関である東京証券代行株式会社にお申し出ください。
- ・未支払配当金のお支払について
株主名簿管理人である東京証券代行株式会社にお申し出ください。
- ・上場株式配当等の支払に関する通知書について
租税特別措置法の平成20年改正（平成20年4月30日法律第23号）により、平成21年1月以降にお支払いする配当金については、株主様あてに配当金額や源泉徴収税額等を記載した「支払通知書」を送付することが義務づけられました。
配当金額収証にてお受け取りの株主様には、平成21年中にお支払いした配当金に係る「支払通知書」を本年末または来年初にご送付いたしますのでご承知置きください。口座振込を指定されている株主様には、ご送付している「配当金計算書」が「支払通知書」となります。なお、両書類は確定申告を行う際その添付資料としてご使用いただくことができます。



第一実業株式会社

〒102-0084 東京都千代田区二番町11番19号
ホームページ：<http://www.djk.co.jp/>

株券電子化により 配当金の受取が より便利になりました。

従来の配当金受取方式とともに、新たに2つの方式が追加されました。

追加された配当金受取方法

**<登録配当金受領口座方式>
複数銘柄の配当金が
単一銀行口座で受領できます。**

複数の証券会社に預けている銘柄の配当金であっても、ご指定の金融機関口座にすべての配当金が振り込まれます。

**<株式数比例配分方式>
口座を開設されている
証券会社ごとに受領できます。**

お客さまが口座を開設されている証券会社ごとにその残高に応じて配当金をお客さまの証券口座に振り込まれる方法です。

証券会社に口座開設をし、配当金の受取方法をご指示ください。

すでに証券会社に口座を開設されている株主さま

各証券会社に
お問い合わせください。

まだ証券会社に口座を開設されていない株主さま

第一実業株式会社 株主名簿管理人・特別口座管理機関
東京証券代行株式会社
お問い合わせください。
<フリーダイヤル> ☎0120-49-7009

株券電子化に伴い
特別口座に移行された
株主の皆さまへ

2月中旬にご案内が届いた株主の皆さまは
株券電子化に伴い特別口座に移行しております。

特別口座では、株式の売買ができません。

さまざまな手続きを円滑に行うために、
証券会社の口座開設をお勧めします。